

Valencia, 14 de mayo de 2024



**UMBRELLA SOLAR INVESTMENT, S.A.**

**Plaza de América 2, 4B – 46004 Valencia**

Umbrella Solar Investment, S.A. (en adelante “USI”, la “Sociedad” o el “Emisor”), en virtud de lo previsto en el artículo 17 del Reglamento (UE) no 596/2014 sobre abuso de mercado y en el artículo 227 de la Ley 6/2023, de 17 de marzo, de los Mercados de Valores y de los Servicios de Inversión, y disposiciones concordantes, así como en la Circular 3/2020 del segmento BME Growth de BME MTF Equity (“*BME Growth*”), pone en conocimiento del mercado la siguiente Información:

### **OTRA INFORMACIÓN RELEVANTE**

1. La compañía remite el documento de presentación de estrategia corporativa junto con los resultados consolidados del ejercicio 2023 el cual va a utilizar Enrique Selva Bellvís, Consejero Delegado de Umbrella Solar Investment, durante la presentación que se realizará hoy martes 14 de mayo de 2024 a las 12h en el Palacio de la Bolsa de Madrid. Se adjunta a continuación dicho documento.
2. Como hechos destacables, el Grupo USI está impulsando un portfolio de proyectos a través de sus filiales en el desarrollo de parques solares fotovoltaicos, baterías para almacenamiento energético y cargadores de vehículos eléctricos en Europa e Hispanoamérica. Dicho portfolio se encuentra detalladamente representado en el documento anteriormente descrito además de la información de la filial tecnológica.

De conformidad con lo dispuesto en la citada Circular 3/2020 se indica que la información comunicada por la presente ha sido elaborada bajo la exclusiva responsabilidad de la Sociedad y sus administradores.

Atentamente,

Enrique Selva Bellvís  
Presidente del Consejo de Administración



# Umbrella

SOLAR INVESTMENT

## Investor Day 2024

20  
ANIVERSARIO

[umbrellasolarinvestment.com](http://umbrellasolarinvestment.com)

## ● DISCLAMER

La Presentación, así como la información contenida en la misma, se presenta únicamente a efectos informativos. Estos materiales no deben ser considerados como sustitutivos del ejercicio de un juicio independiente y bajo ninguna circunstancia deberán ser considerados como una oferta de venta o como una solicitud de oferta para comprar ningún valor, ni son una recomendación para vender o comprar valores. La información contenida en la Presentación cumple con la normativa actual del segmento BME Growth de BME MTF Equity.

Cualquier decisión de inversión debe ser tomada sobre la base de una revisión independiente de la información pública disponible por parte de un potencial inversor.

La información contenida en la Presentación no es completa y debe ser examinada en conjunto con la información disponible de la Sociedad en su página web [www.umbrellasolarinvestment.com](http://www.umbrellasolarinvestment.com), así como en la página web del BME Growth (<https://www.bmegrowth.es>). La información de la Presentación y las opiniones que se realicen se han de entender realizadas en la fecha de la Presentación y están sujetas a cambios sin previo aviso. No se pretende proporcionar, y así ha de entenderse, un análisis completo y comprensivo de la situación comercial o financiera de la Sociedad, ni de su proyección futura. Además, la información contenida en la Presentación no ha sido verificada independientemente, a excepción de los datos financieros extraídos de la auditoría anual de la Sociedad. En este sentido, determinada información financiera incluida en la Presentación podría no estar auditada, revisada o verificada por un auditor externo independiente tal y como se indica a continuación, además de haber podido ser redondeada o suministrada por aproximación por lo que algunas cantidades podrían no corresponderse con el total reflejado. Ni la Sociedad ni ninguna otra persona se encuentra obligada a actualizar o mantener actualizada la información contenida en la Presentación ni a informar de cualquier cambio y cualquier opinión expresada en relación a la misma está sujeta a cambios sin notificación previa.

La comprobación de los datos efectuada del periodo enero-diciembre 2023 ha sido objeto de una auditoría completa por parte del auditor de la Sociedad Deloitte.



# #UnlimitedEnergy

**Generación  
de energía**



**Venta  
de energía**



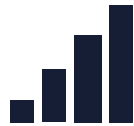
**Almacenamiento  
inteligente**





1

**Estrategia**



2

Estados financieros 2023



3

Plan estratégico ESG



4

Conclusiones

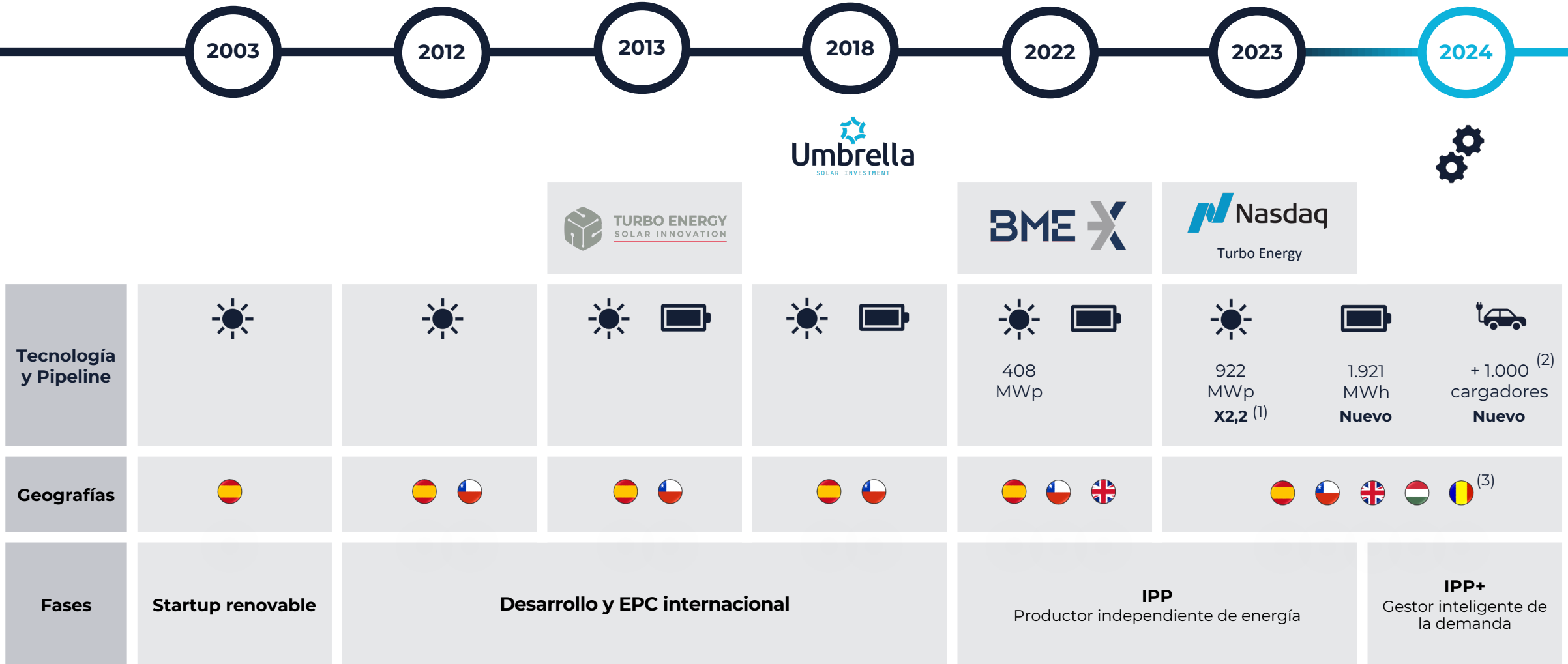
## Solidez e innovación soportada por 5 pilares

1	<b>Track record</b>	Más de 20 años en el sector
2	<b>Estabilidad de ingresos (IPP)</b>	Flujos de caja recurrentes
3	<b>Diversificación geográfica</b>	Pipeline internacional
4	<b>Creación de valor</b>	Capacidad de originación, construcción y gestión de activos
5	<b>Ecosistema con IA</b>	Permite conectar las diferentes unidades de negocio de Umbrella

# 01. ESTRATEGIA. Nuestros pilares

TRACK RECORD > Estabilidad de ingresos (IPP) > Diversificación geográfica > Creación de valor > Ecosistema con IA

## Una historia exitosa de **crecimiento continuo**

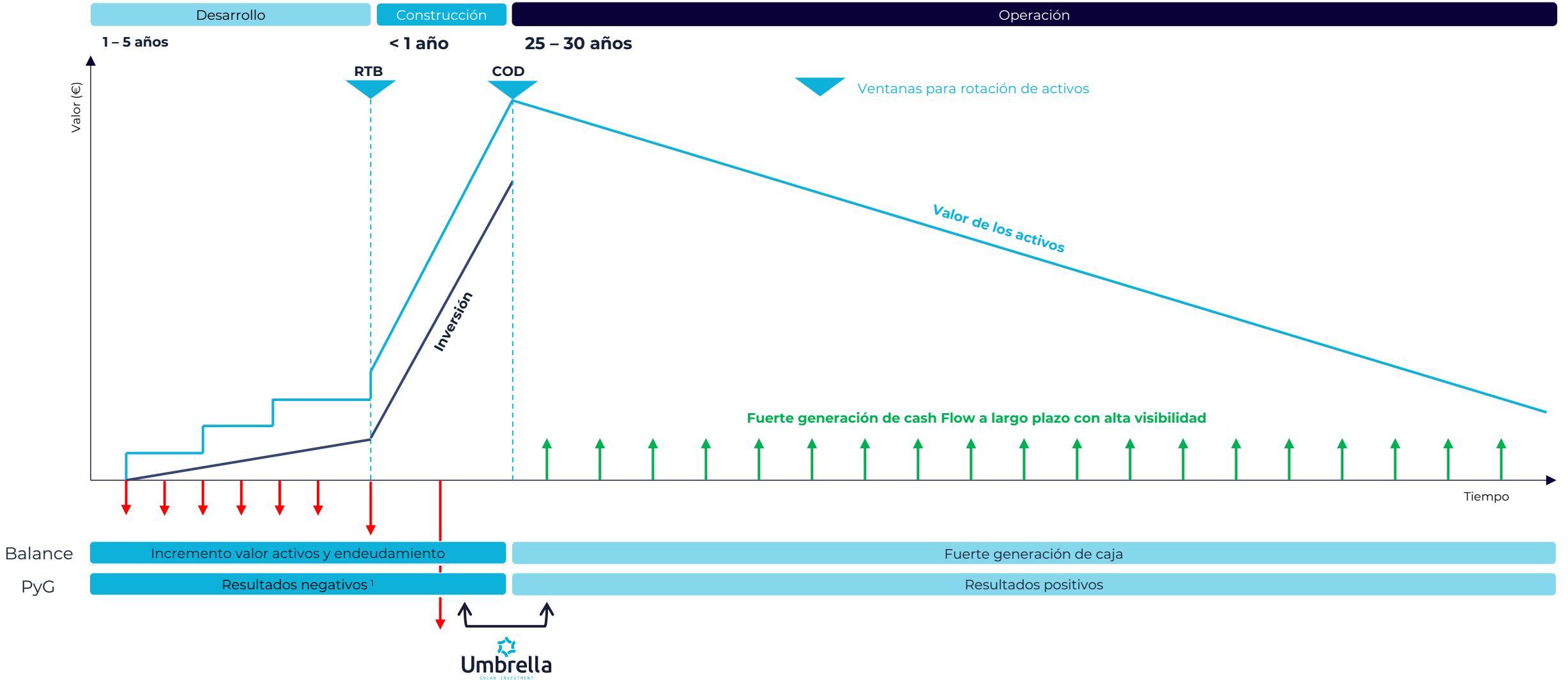


(1) Las comparativas del pipeline se realizan frente a los datos proporcionados durante la salida a cotización de USI. (2) 165 securizados a 31/12/2023. (3) El pipeline de Hungría y Rumanía está en negociaciones avanzadas.

# 01. ESTRATEGIA. Nuestros pilares

Track record > **ESTABILIDAD DE INGRESOS (IPP)** > Diversificación geográfica > Creación de valor > Ecosistema con IA

## Ciclo de transformación a IPP

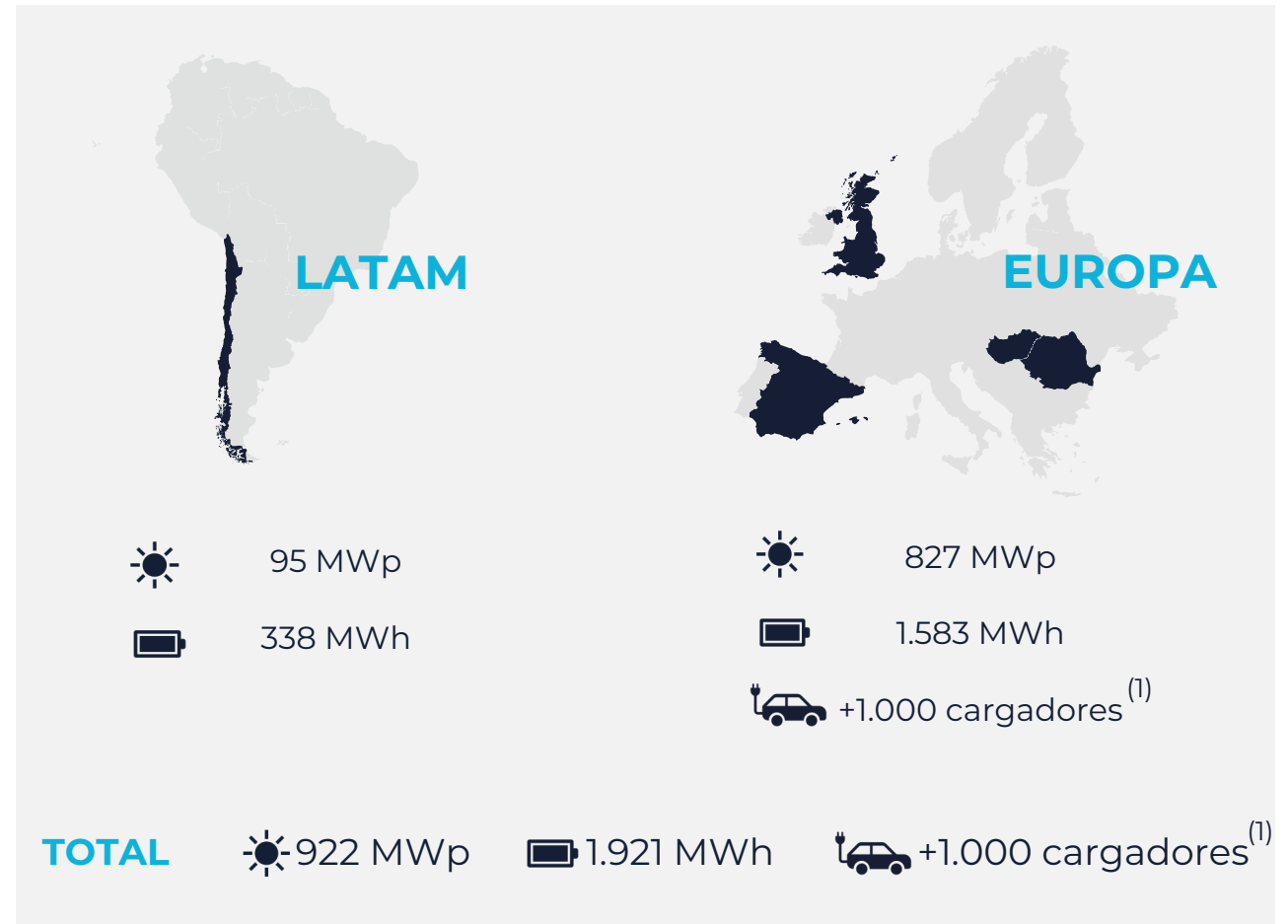




# 01. ESTRATEGIA. Nuestros pilares

Track record > Estabilidad de ingresos (IPP) > **DIVERSIFICACIÓN GEOGRÁFICA** > Creación de valor > Ecosistema con IA

## Pipeline global



(1) 165 securizados a 31/12/2023

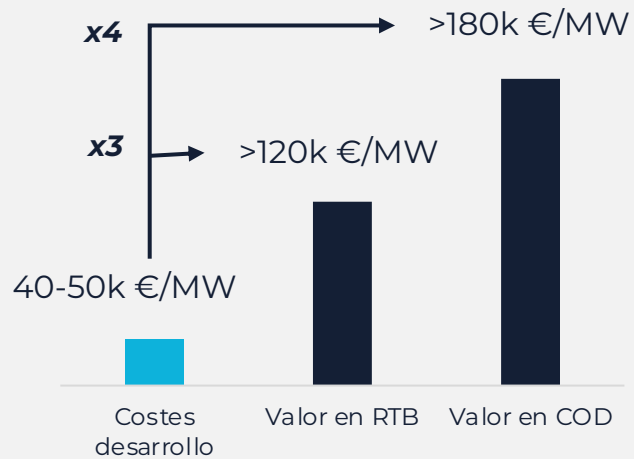
**01. ESTRATEGIA.** Nuestros pilares

Track record > Estabilidad de ingresos (IPP) > Diversificación geográfica > **CREACIÓN DE VALOR** > Ecosistema con IA

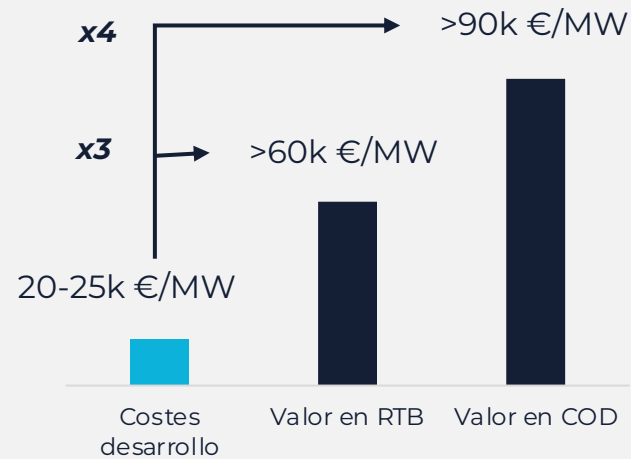
**Modelo de negocio reconocido en el mercado**



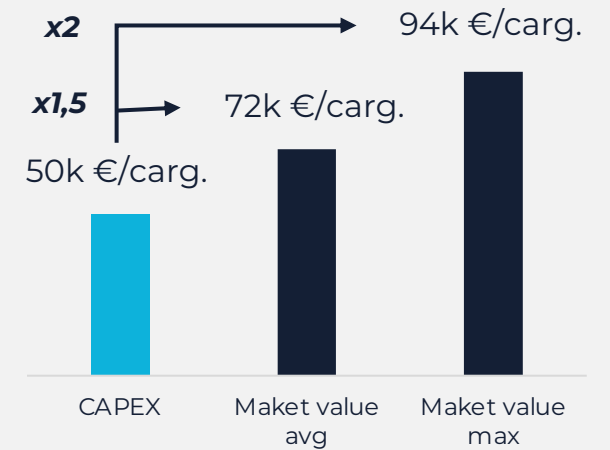
**Solar Fotovoltaica**



**Almacenamiento**



**Electromovilidad**

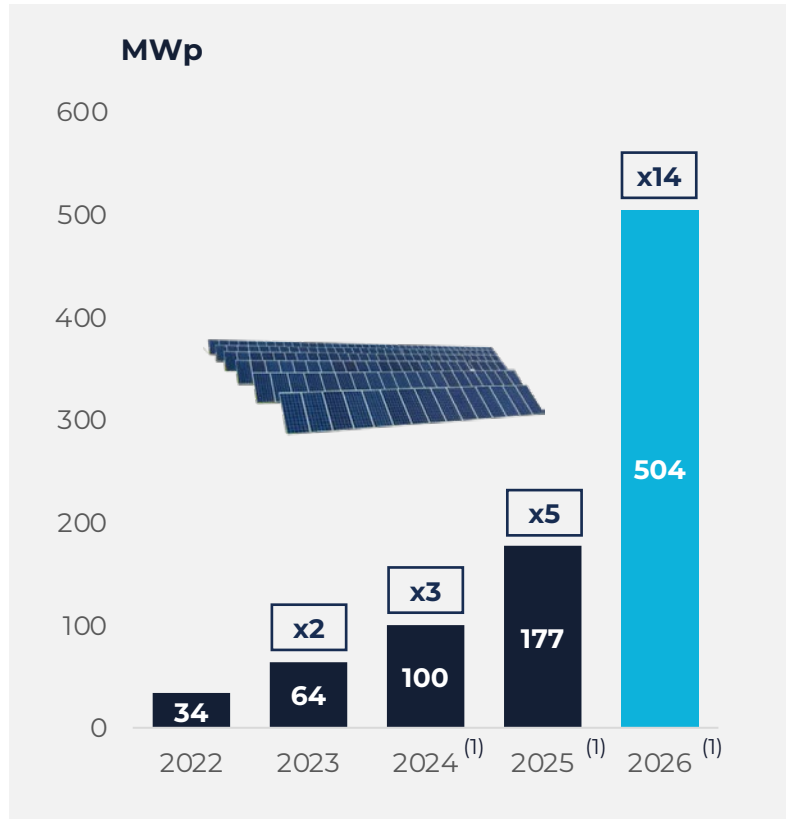


# 01. ESTRATEGIA. Nuestros pilares

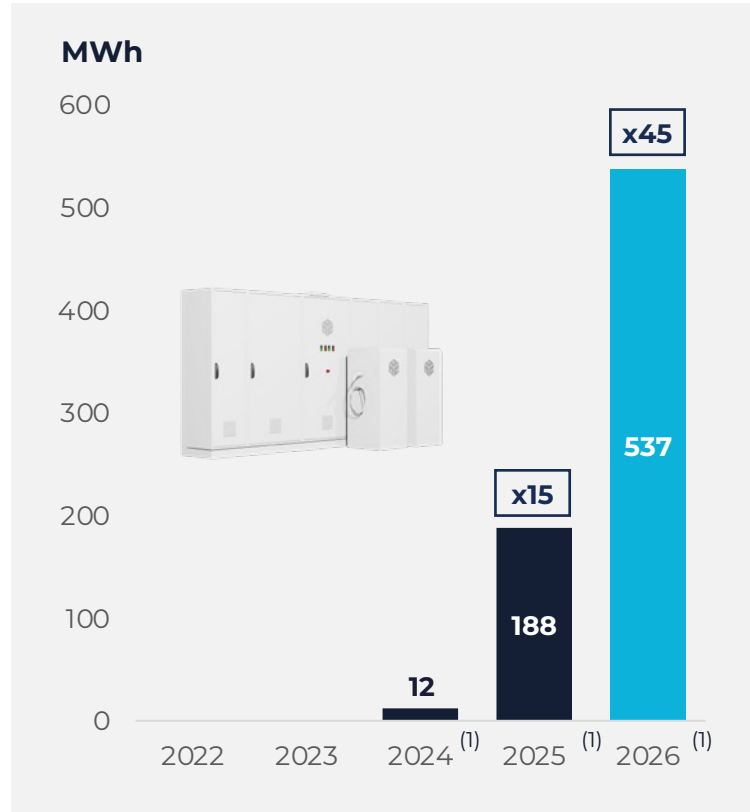
Track record > Estabilidad de ingresos (IPP) > Diversificación geográfica > **CREACIÓN DE VALOR** > Ecosistema con IA

## Pipeline en operación o construcción

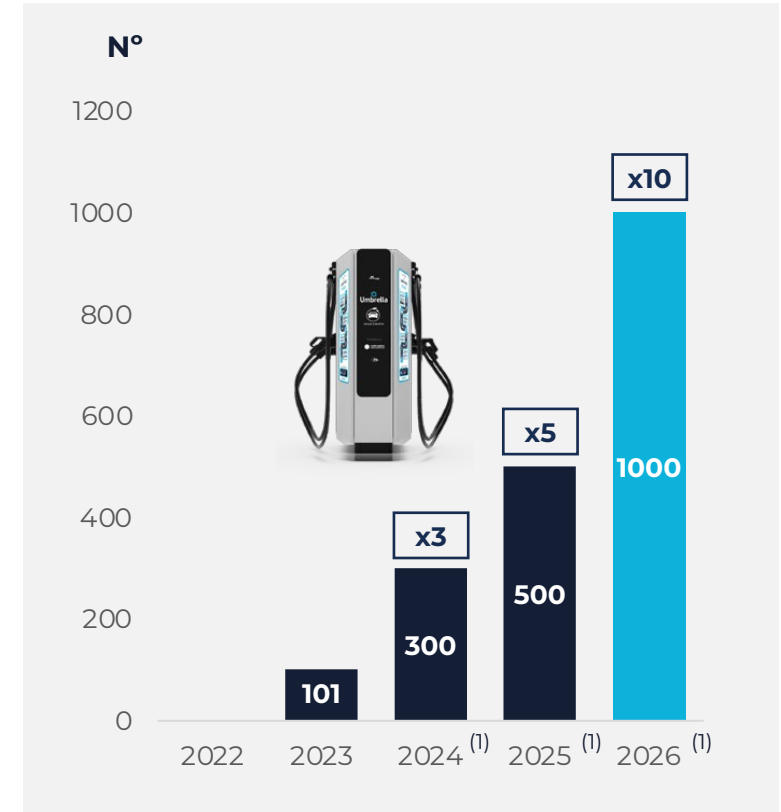
El grupo tiene el objetivo de continuar su transformación a IPP+ con la construcción de su cartera en desarrollo internacional



El grupo trabaja en la hibridación de nuestras instalaciones operativas y en construcción, además de instalaciones de almacenamiento stand alone



El grupo tiene como objeto conectar la generación con la demanda con su propia infraestructura de recarga de vehículo eléctrico



(1) Previsión de crecimiento

**01. ESTRATEGIA.** Nuestros pilares

Track record > Estabilidad de ingresos (IPP) > Diversificación geográfica > Creación de valor > **ECOSISTEMA CON IA**

## Turbo Energy como elemento diferenciador

**2013**

**Constitución**

**2020**

**Primera solución todo en uno**

**2022**

**Primera Inteligencia Artificial**

**2023**

**SunBox C&I**

**Patente SunBox EV** **+5000 EQUIPOS**

**GoSolar**

**Nasdaq** **+5Mn USD**

**Abril 2024**

**Partners relevantes**

**Producto patentado**

**x100 funcionalidades**

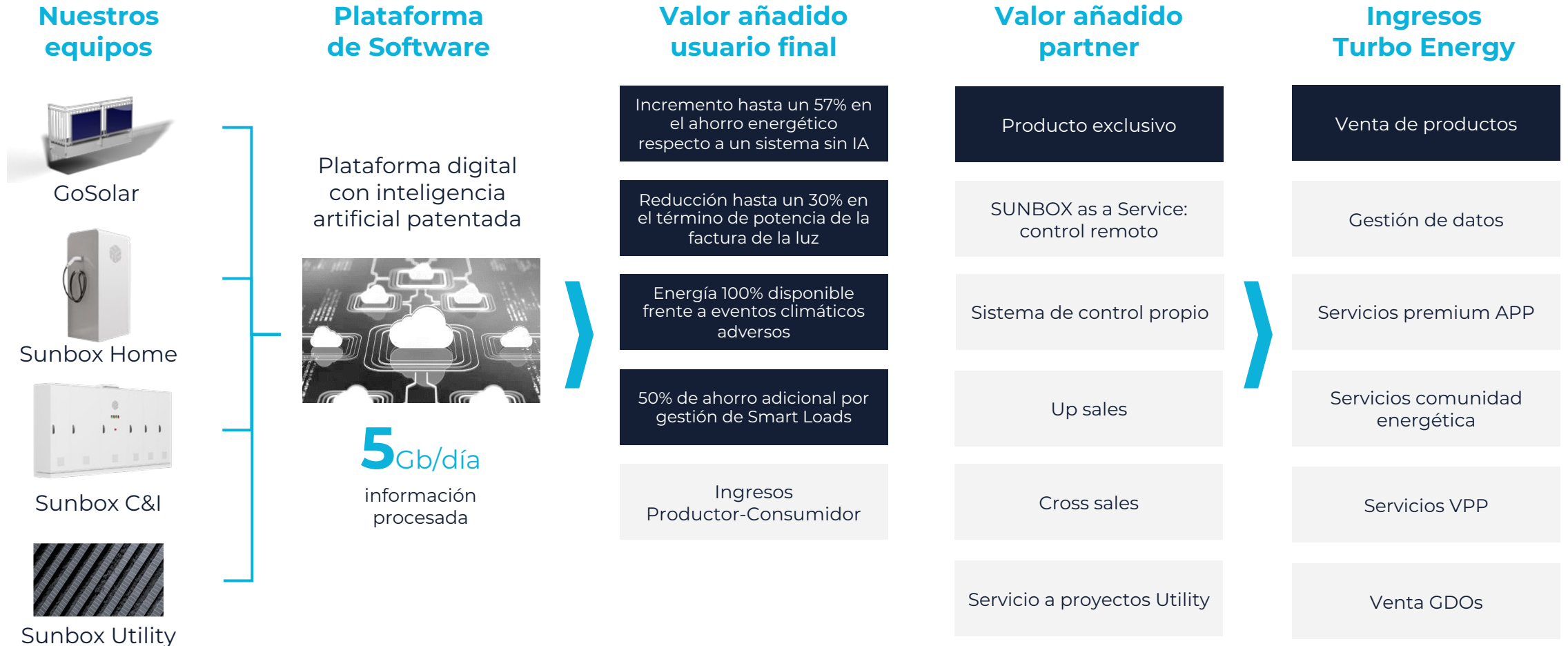


# 01. ESTRATEGIA. Nuestros pilares

Track record > Estabilidad de ingresos (IPP) > Diversificación geográfica > Creación de valor > **ECOSISTEMA CON IA**

## La gestión de la energía es tendencia

Con la experiencia obtenida en los últimos 10 años, **Turbo Energy** como empresa líder en almacenamiento, ofrece un ecosistema completo y patentado de Hardware/Software, que multiplica la rentabilidad y crea un mundo digital, sin límite de crecimiento, gracias a la **Inteligencia Artificial**



**01. ESTRATEGIA.** Nuestros pilares

Track record > Estabilidad de ingresos (IPP) > Diversificación geográfica > Creación de valor > **ECOSISTEMA CON IA**

**Turbo Energy como elemento diferenciador y de creación de valor**



El **mercado energético** se encuentra en un profundo proceso de transformación que **modifica radicalmente nuestra forma de consumir energía**

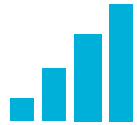
- Electrificación de la demanda
- Autoconsumo solar
- Redes inteligentes
- Hibridación energética
- Cambios tecnológicos





1

Estrategia



2

**Estados financieros 2023**



3

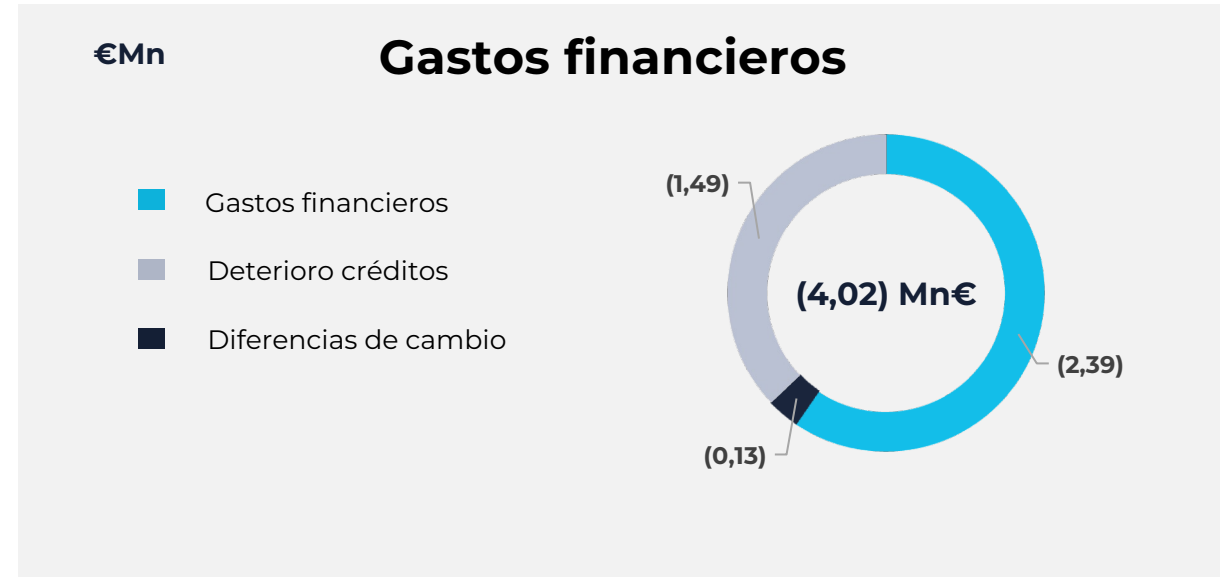
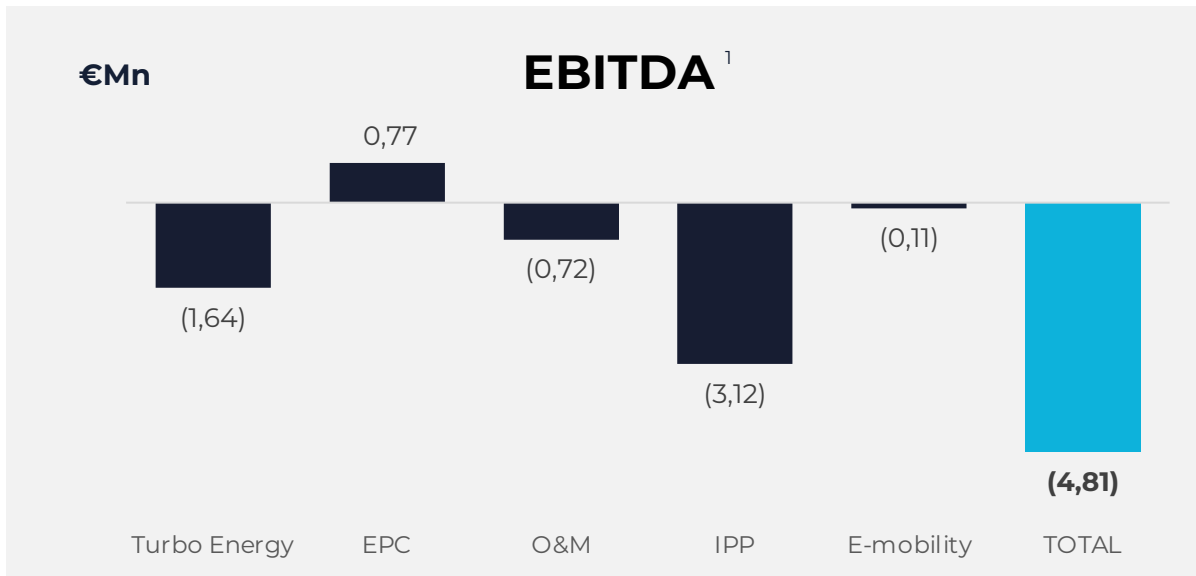
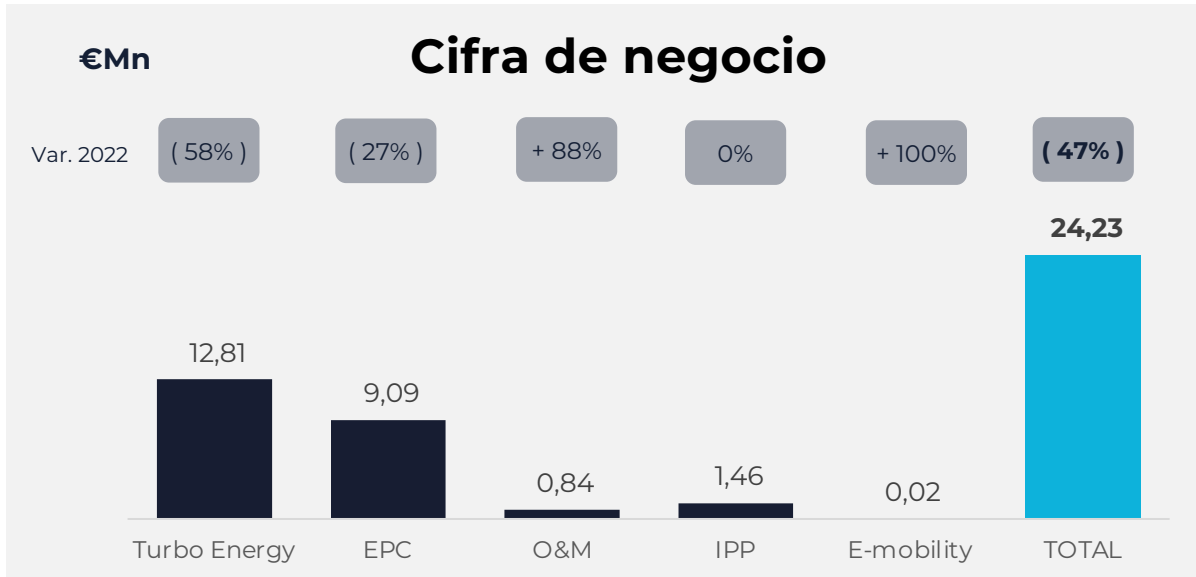
Plan estratégico ESG



4

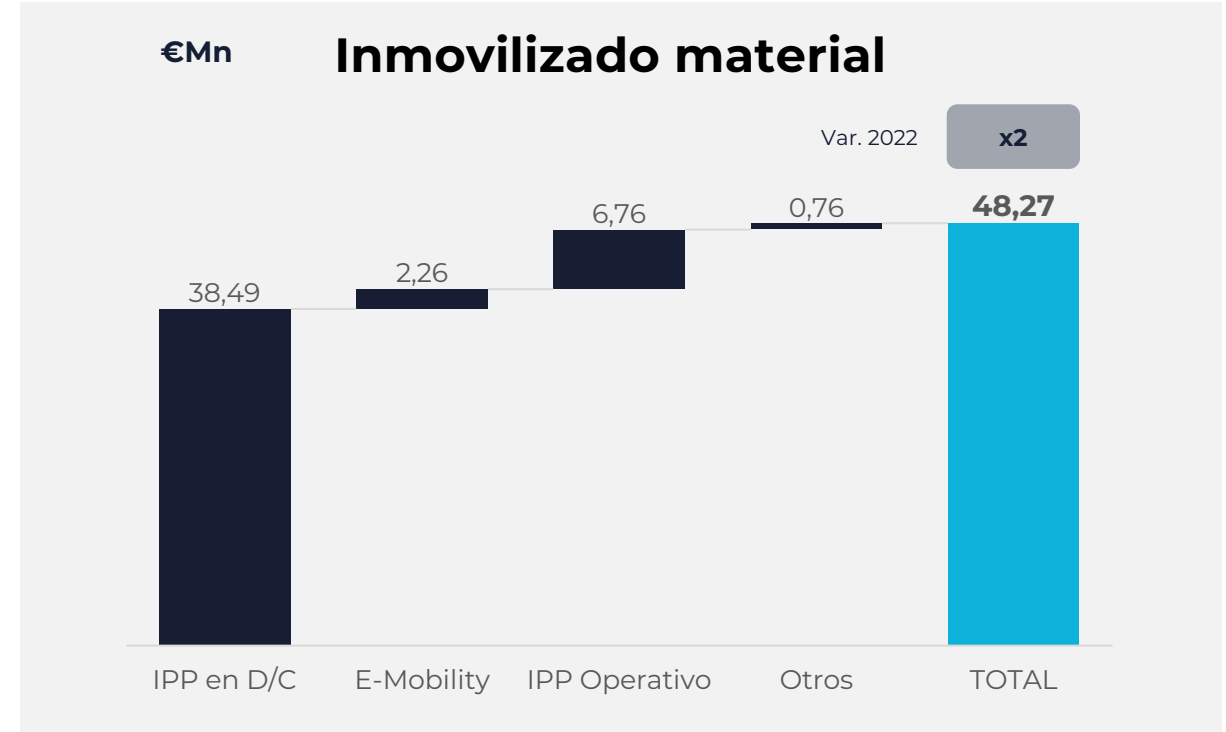
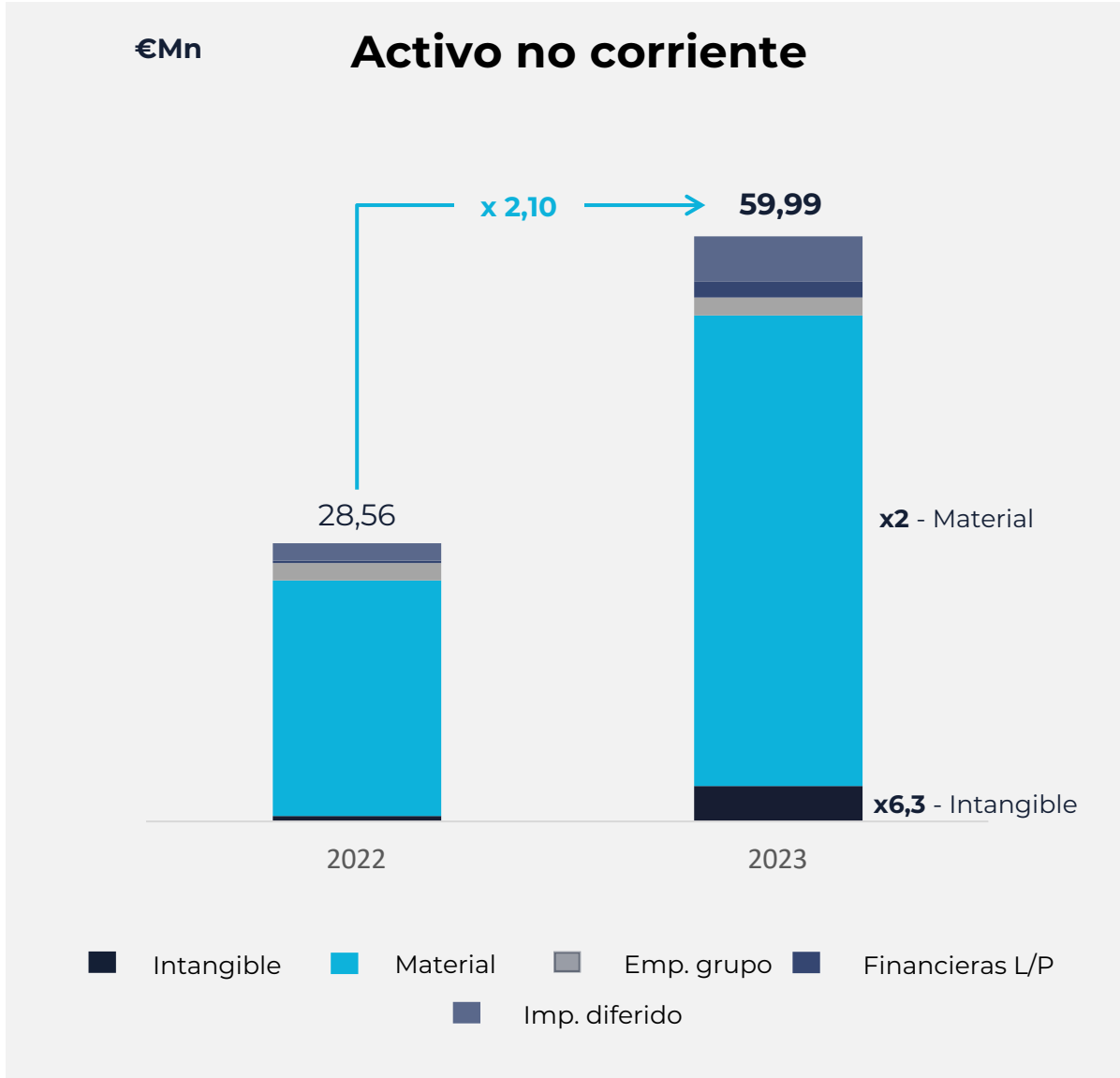
Conclusiones





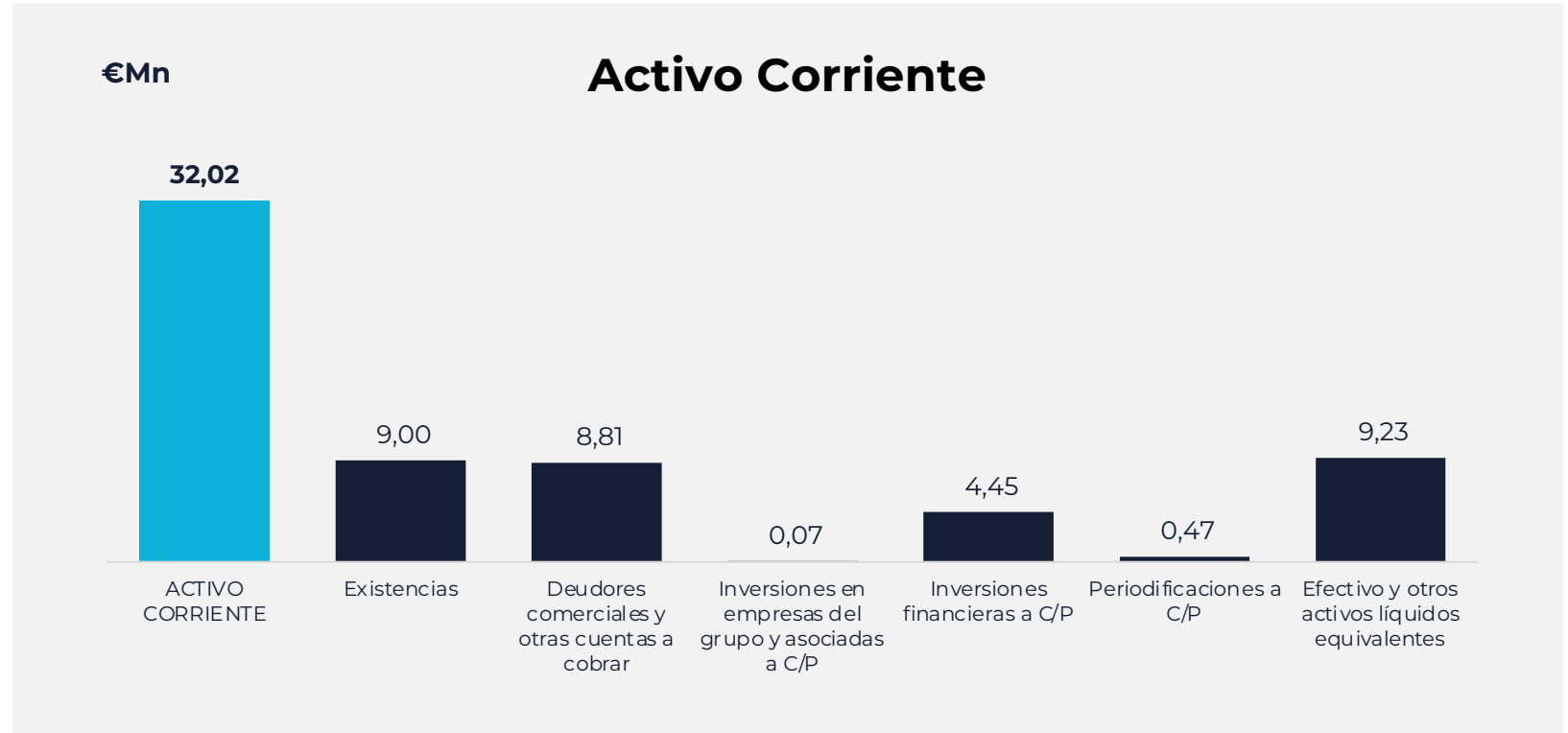
- ✓ **Turbo:** El EBITDA es consecuencia de la **fuerte inversión** en Software e I+D con parte de **gastos no activables**, así como de la disminución de la facturación en el mercado español.
- ✓ **IPP:** El EBITDA comprende **gastos no activables** incluyendo servicios corporativos.
- ✓ Como consecuencia de la **transición hacia un modelo de negocio IPP**, existen ingresos no reconocidos provenientes del margen de construcción de proyectos propios. En caso de haberlos construido para terceros, se habrían obtenido un margen **3,6Mn€ adicionales**.

(1) Ebitda: Margen neto + Otros ingresos de explotación; Margen neto: margen bruto - gastos de personal - otros gastos de explotación + pérdidas, deterioro y variación de provisiones



- ✓ Hemos **duplicado el valor contable** de nuestros activos materiales, fruto del aumento de **instalaciones en fase de Desarrollo y Construcción**
- ✓ Hemos **incrementado x6,3** el valor de nuestro inmovilizado intangible, fruto de la capitalización de costes de **inversión en Software e I+D**
- ✓ Hemos **invertido 2,26Mn€** en activos de nuestra nueva filial de **Electromovilidad**

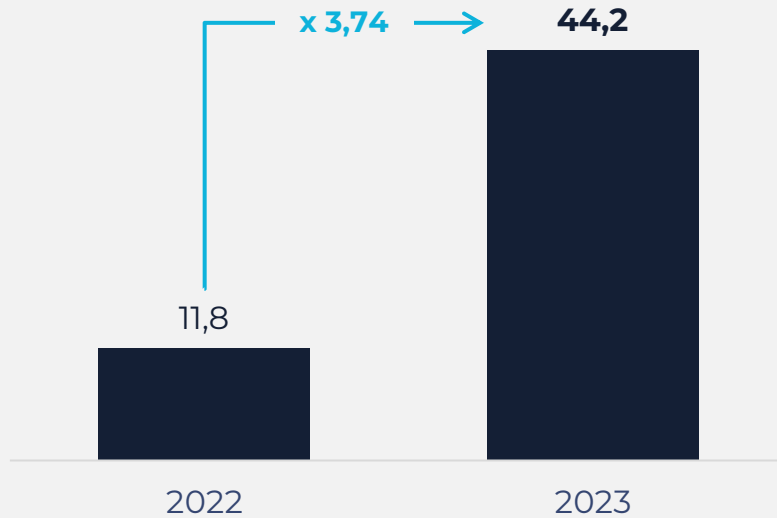
## Balance situación consolidado



- ✓ **9Mn€** en existencias de productos principalmente Turbo Energy
- ✓ **4,45Mn€** en inversiones financieras a C/P (x10 respecto a 2022)
- ✓ **9,23Mn€** en efectivo y otros activos líquidos
- ✓ **Fondo de maniobra de 10Mn€** lo que refuerza nuestra buena salud financiera

€Mn

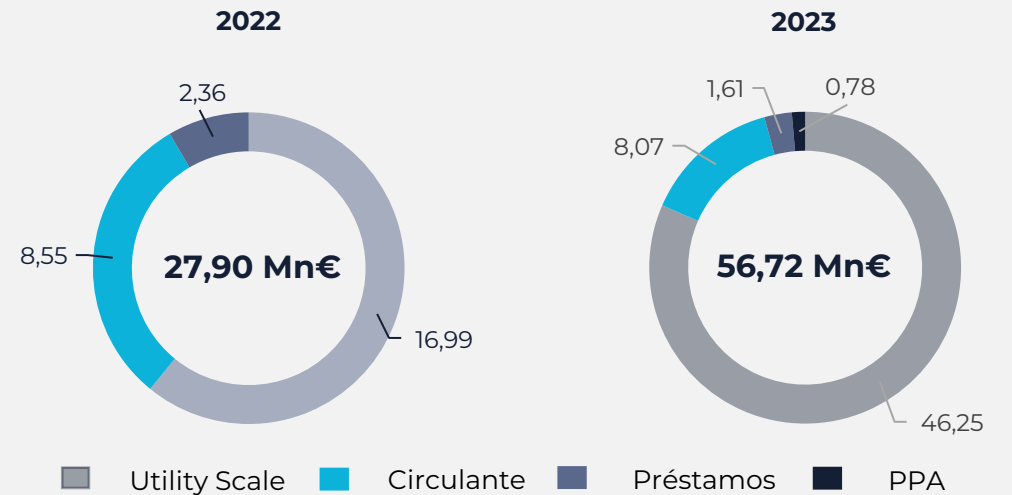
### Deuda financiera neta <sup>1</sup>



Deuda Project	61%	83%
Apalancamiento <sup>2</sup>	42%	63%

- ✓ Con el aumento de pipeline en construcción, en 2023 se **incrementó en 29,26Mn€ la financiación dispuesta** de proyectos **Utility Scale** de los **148,5Mn€** disponibles para la construcción de nuestro propio portfolio de proyectos.
- ✓ La deuda Project está garantizada por el propio activo financiado sin recurso del accionista.
- ✓ Durante el 2023 el Grupo formalizó un préstamo de **0,78Mn€** destinado a financiar la construcción y desarrollo de una instalación **en modalidad PPA** On-site.

### Estructura de la deuda

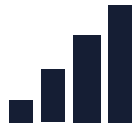


(1) DFN = Deuda financiera (L/P + C/P) - Inversiones financieras a c/p - Efectivo ; (2) DFN / Total Activo



1

Estrategia



2

Estados financieros 2023



3

**Plan estratégico ESG**



4

Conclusiones

Nuestra misión está alineada con la mitigación del cambio climático. La sostenibilidad forma parte de nuestro ADN, y ahora la hemos incorporado formalmente y de forma más integral a nuestra estrategia. **Queremos posicionarnos como referente en la Inversión Responsable.**

En 2023 hemos realizado y aprobado junto a una Big4 un **Plan estratégico ESG Roadmap 2024-2028** en el que hemos establecido **5 pilares con más de 80 acciones a realizar** en los próximos años.



## Ambiental

### Acción climática

Medición y reducción huella carbono.  
Adaptación nuestros activos al cambio climático.

### Planeta positivo

Medición y reducción consumos y residuos.  
Economía circular  
Protección biodiversidad.



## Social

### Personas en el centro

Atracción y retención del talento.  
Seguridad y salud.

### Impacto social positivo

Impacto en la comunidad.  
Cadena de suministro responsable.  
Clientes y otros stakeholders.



## Gobernanza

### Liderazgo resiliente

Buen Gobierno Corporativo.  
Impacto y Riesgos ESG.  
Compliance.  
Ciberseguridad y Protección de datos.  
Financiación Verde.

## Gobernanza del Plan ESG Roadmap 2024-2028

Funciones:

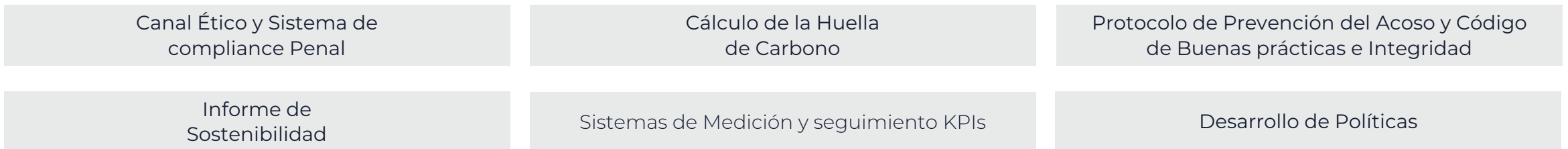


Estructura del modelo:



## Acciones 2023

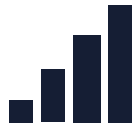
Elaboración e implementación de las siguientes **Políticas y procedimientos**:





1

Estrategia



2

Estados financieros 2023



3

Plan estratégico ESG

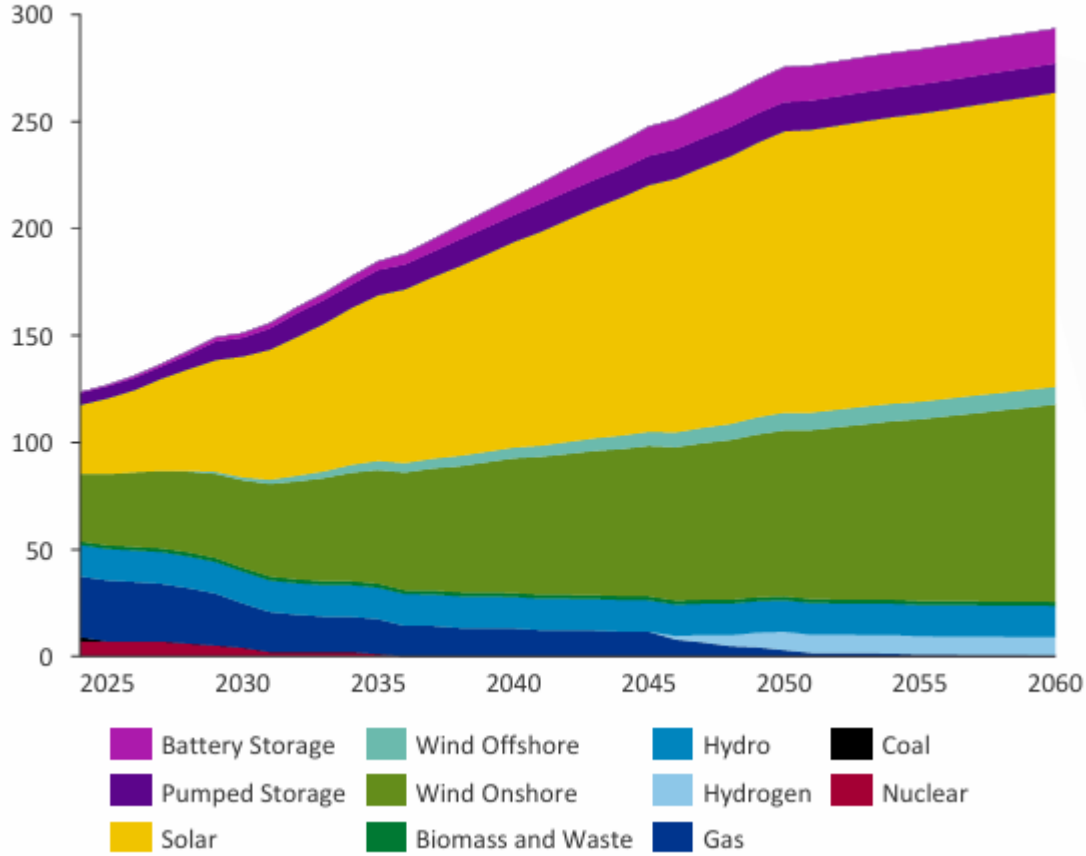


4

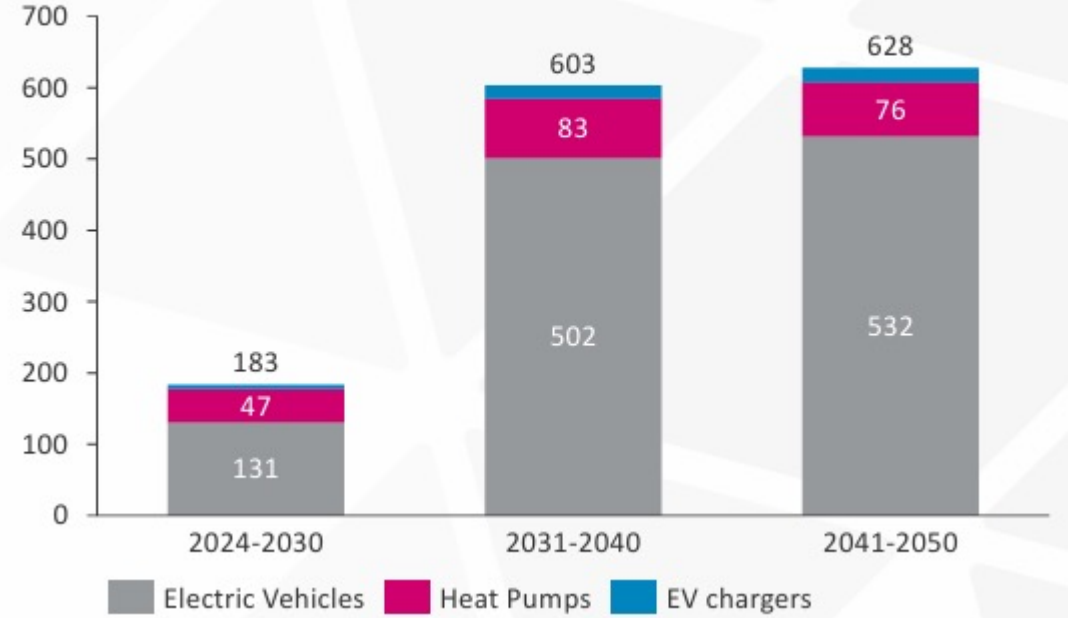
**Conclusiones**



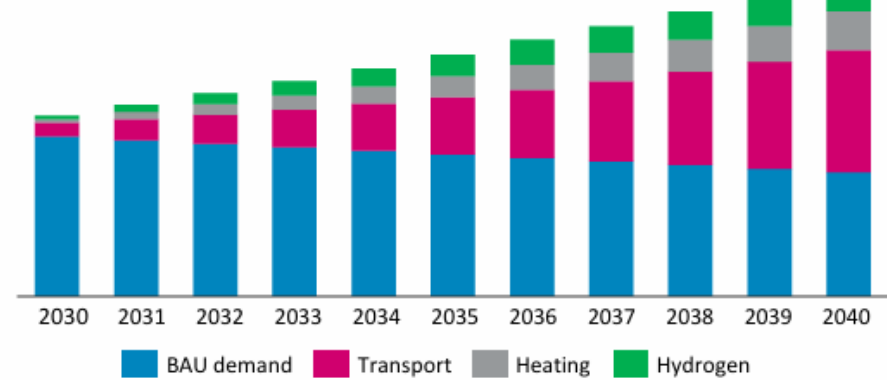
Reference Case installed capacity (GW)



Projected investments in electric vehicles and heat pumps in the Baringa Reference Case (EURbn, real 2024)



Demand projection consisting of four parts (example)



## Noticias relevantes

- **California** hit a record last week as battery storage became the biggest power provider in the state.
- Batteries beat out renewables, nuclear, natural gas, and other sources two evenings in the past week.

## España 2024, donde la energía solar ya es la primera fuente de electricidad

Viernes, 26 de abril de 2024

## Turbo Energy Files Patent Application in Spain for its Sunbox Commercial and Industrial Product

Turbo Energy S.A.

Mon, May 6, 2024, 3:00 PM GMT+2 • 3 min read



## California briefly used batteries as its biggest source of power twice in the last week

■ ALEX BITTER | APR 24, 2024, 01:06 IST

## España tiene un potencial de 179 GW de solar fotovoltaica, cinco veces más que la actual demanda

El actual PNIEC tiene un objetivo de 39 GW a 2030 cuando podría estirarlo a unos 155 GW en el mejor de los escenarios

## Las baterías se abren paso como complemento imprescindible para las renovables

El almacenamiento químico duplicó su ritmo de crecimiento en 2023, según la AIE. En la última década, su coste ha caído en un 90%

La curva de costes de baterías se acerca a la de la fotovoltaica: el almacenamiento es rentable con precios eléctricos de 2024

**Electricity prices continue recovery in Europe**  
AleaSoft Energy Forecasting recorded electricity price increases in all major European markets during the fourth week of April. It also registered historical daily records for solar production in Portugal and Spain.  
MAY 1, 2024 PATRICK JOWETT

España, uno de los principales mercados europeos de la movilidad eléctrica

El mercado del vehículo eléctrico aumenta un 55% a nivel mundial





**#UnlimitedEnergy**

[umbrellasolarinvestment.com](http://umbrellasolarinvestment.com) · [inversores@umbrellasolarinvestment.com](mailto:inversores@umbrellasolarinvestment.com)



**Anexos**



## Nuestro consejo de administración



**Iratxe Rodriguez**  
Consejera Independiente  
Presidenta Comité  
Sostenibilidad  
Vocal comité auditoría



**Enrique Selva**  
CEO  
Presidente del Consejo




**Emilio Cañavate**  
CFO  
Consejero Ejecutivo



**Vanessa Bigatá**  
CLO  
Vicesecretaria no  
Consejera



**Ramón Ruiz**  
Secretario no Consejero



**Andoni Nieto**  
Consejero Dominical  
Vocal Comité  
Sostenibilidad



**Fernando Núñez**  
Consejero Dominical  
Vocal Comité  
Sostenibilidad



**Orlando Santana**  
Consejero Dominical  
Vocal Comité Auditoría



**David Vilella**  
Consejero Independiente  
Presidente comité de  
Auditoría

## Pipeline por estado y geografías



### SOLAR PV

MWp	Op.	Cons.	RTB	Des.	E.Stg.	TOTAL
España	8,29	60,08		150,93	36,14	<b>255,44</b>
UK			20,00	23,00	431,00	<b>474,00</b>
Hungría			10,71		87,00	<b>97,71</b>
Rumanía						
<b>EUROPA</b>	<b>8,29</b>	<b>60,08</b>	<b>30,71</b>	<b>173,93</b>	<b>554,14</b>	<b>827,15</b>
Chile		94,62				<b>94,62</b>
<b>LATAM</b>		<b>94,62</b>				<b>94,62</b>
<b>SOLAR</b>	<b>8,29</b>	<b>154,70</b>	<b>30,71</b>	<b>173,93</b>	<b>554,14</b>	<b>921,77</b>

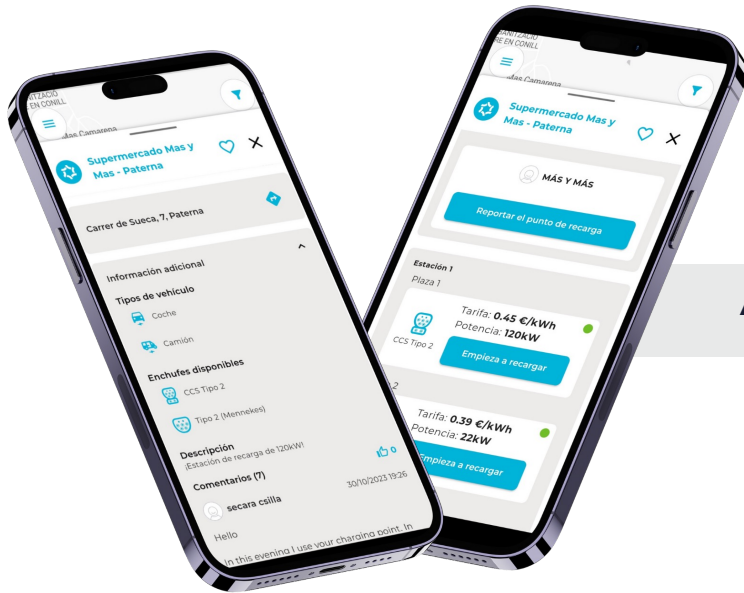


### STAND ALONE & CO-LOCATED (HYBRID)

MWh	Op.	Cons.	RTB	Des.	E.Stg.	TOTAL
España					1.159,00	807,36
UK			12,00	12,00		24,00
Hungría						
Rumanía					400,00	400,00
<b>EUROPA</b>			<b>12,00</b>	<b>12,00</b>	<b>1.559,00</b>	<b>1.583,00</b>
Chile					338,40	338,40
<b>LATAM</b>					<b>338,40</b>	<b>338,40</b>
<b>BESS</b>			<b>12,00</b>	<b>12,00</b>	<b>1.897,40</b>	<b>1.921,40</b>

Op. = Proyectos en operación  
 Cons. = Proyectos en construcción  
 RTB = Ready to build (Listo para construir)  
 Des. = Proyectos en fase de desarrollo avanzado  
 E.Stg. = Early Stage (Fase temprana desarrollo)

# Pipeline infraestructura de recarga



App e-Mobility



## DESGLOSE DE CARGADORES

EN FUNCIONAMIENTO	<b>21</b>
ESPERANDO ENERGIZAR	<b>46</b>
CONSTRUIDO EN 2023	<b>67</b>
PDTE DE CONSTRUCCIÓN PARA 2024	<b>31</b>

Pipeline cargadores a 31/12/2023



## Cuenta de resultados consolidada

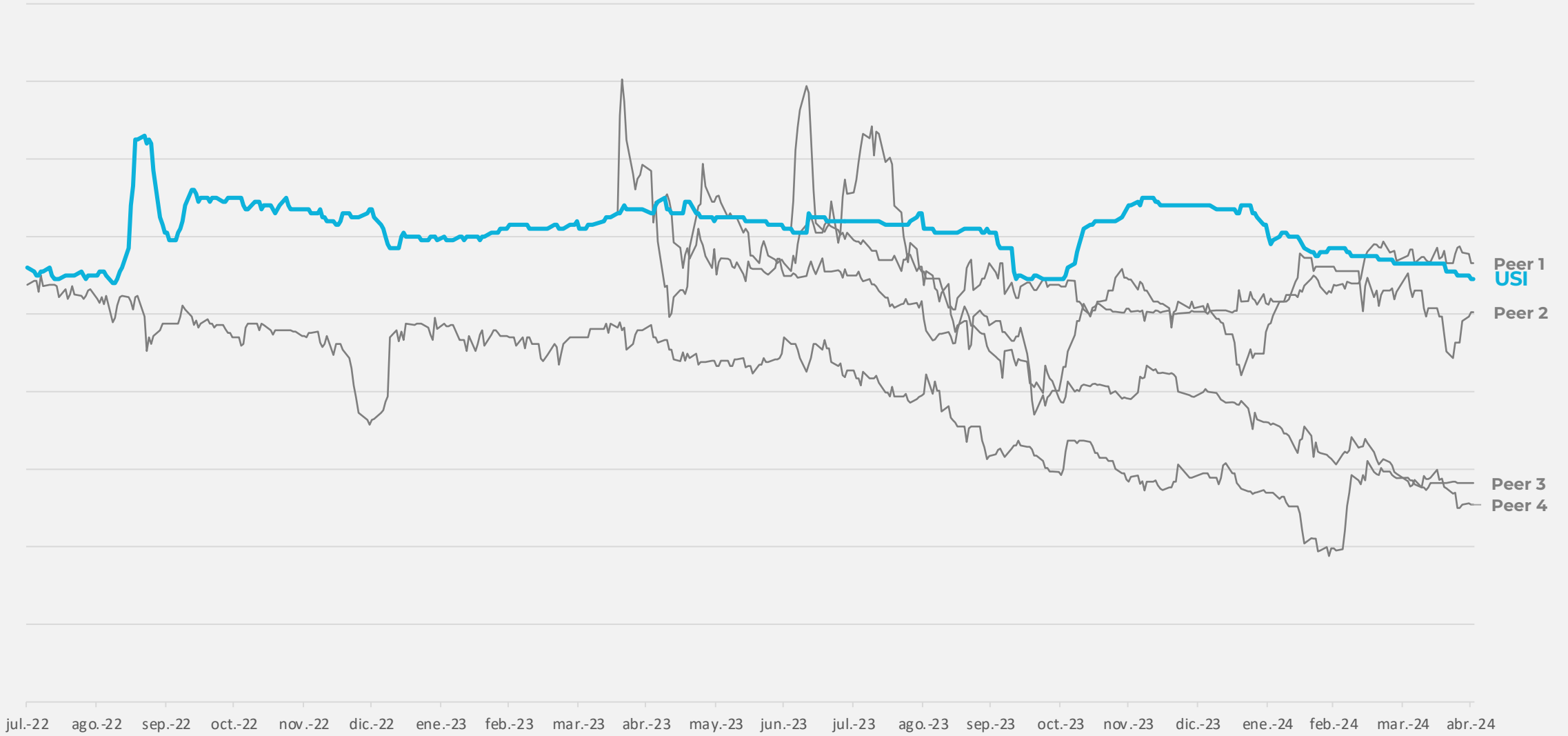
	Notas	Ejercicio 2023	Ejercicio 2022
<b>OPERACIONES CONTINUADAS</b>			
<b>Importe neto de la cifra de negocios</b>	<b>16-a</b>	<b>24.227.131</b>	<b>45.625.962</b>
<b>Trabajos realizados por la empresa para su activo</b>	<b>7 y 5-b</b>	<b>17.241.692</b>	<b>13.763.332</b>
<b>Aprovisionamientos-</b>	<b>16-b</b>	<b>(35.807.374)</b>	<b>(50.625.966)</b>
Consumo de mercaderías		(28.236.198)	(48.026.924)
Consumo de materias primas y otras materias consumibles		(96.115)	(67.127)
Trabajos realizados por otras empresas		(7.109.064)	(2.531.915)
Deterioro de mercaderías y materias primas	<b>11</b>	(365.997)	-
<b>Otros ingresos de explotación</b>		<b>214.937</b>	<b>180.965</b>
<b>Gastos de personal-</b>	<b>16-c</b>	<b>(5.355.447)</b>	<b>(3.392.955)</b>
Sueldos, salarios y asimilados		(4.212.606)	(2.693.888)
Cargas sociales		(1.142.841)	(699.067)
<b>Otros gastos de explotación-</b>		<b>(5.420.484)</b>	<b>(4.217.803)</b>
Servicios exteriores	<b>16-d</b>	(5.205.699)	(4.081.458)
Tributos		(128.887)	(115.714)
Pérdidas, deterioro y variación de provisiones por operaciones comerciales		(85.898)	(20.631)
<b>Amortización del inmovilizado</b>	<b>6 y 7</b>	<b>(863.953)</b>	<b>(451.489)</b>
<b>Deterioro y resultado por enajenaciones del inmovilizado</b>		<b>51.484</b>	<b>5.292</b>
<b>Otros resultados</b>		<b>(13.679)</b>	<b>(10.183)</b>
<b>RESULTADO DE EXPLOTACIÓN</b>		<b>(5.725.693)</b>	<b>877.155</b>
<b>Ingresos financieros</b>		<b>256.928</b>	<b>6.225</b>
<b>Gastos financieros</b>	<b>14</b>	<b>(2.394.843)</b>	<b>(1.283.316)</b>
<b>Diferencias de cambio</b>	<b>12</b>	<b>(133.509)</b>	<b>99.611</b>
<b>Deterioro y resultado por enajenaciones de instrumentos financieros</b>	<b>10</b>	<b>(1.492.203)</b>	<b>-</b>
<b>RESULTADO FINANCIERO</b>		<b>(3.763.627)</b>	<b>(1.177.480)</b>
Participación en beneficios (pérdidas) de sociedades puestas en equivalencia	<b>9</b>	575.936	(528.854)
<b>RESULTADO ANTES DE IMPUESTOS</b>		<b>(8.913.384)</b>	<b>(829.179)</b>
Impuestos sobre beneficios	<b>15-c</b>	2.766.663	457.721
<b>RESULTADO DEL EJERCICIO PROCEDENTE DE OPERACIONES CONTINUADAS</b>		<b>(6.146.721)</b>	<b>(371.458)</b>
Operaciones interrumpidas		-	-
<b>RESULTADO CONSOLIDADO DEL EJERCICIO</b>		<b>(6.146.721)</b>	<b>(371.458)</b>
Resultado atribuido a la Sociedad dominante	<b>16-e</b>	(5.561.305)	(258.382)
Resultado atribuido a socios externos	<b>13 y 16-e</b>	(585.416)	(113.076)

## Balance de situación consolidado

ACTIVO	Notas	31/12/2023	31/12/2022	PATRIMONIO NETO Y PASIVO	Notas	31/12/2023	31/12/2022
<b>ACTIVO NO CORRIENTE</b>		<b>59.986.104</b>	<b>28.556.017</b>	<b>PATRIMONIO NETO</b>		<b>24.147.472</b>	<b>26.374.149</b>
<b>Inmovilizado intangible</b>	<b>6</b>	<b>3.605.973</b>	<b>568.390</b>	<b>Fondos propios-</b>	<b>13</b>	<b>22.988.486</b>	<b>26.086.098</b>
<b>Inmovilizado material-</b>	<b>7</b>	<b>48.272.765</b>	<b>24.134.083</b>	<b>Capital</b>		<b>431.160</b>	<b>431.160</b>
Terrenos y construcciones		649.514	393.994	<b>Prima de emisión</b>		<b>22.130.586</b>	<b>22.130.586</b>
Instalaciones técnicas y otro inmovilizado material		6.872.127	6.737.756	<b>Reservas de la Sociedad dominante-</b>		<b>5.234.869</b>	<b>2.045.611</b>
Inmovilizado en curso y anticipos		40.751.124	17.002.333	Legal y estatutarias		60.000	60.000
<b>Inversiones en empresas del grupo y asociadas a largo plazo-</b>	<b>9</b>	<b>1.887.462</b>	<b>1.806.094</b>	Otras reservas		5.174.869	1.985.611
Instrumentos de patrimonio		357.421	899.026	<b>Reservas en sociedades consolidadas por integración global</b>		<b>1.517.044</b>	<b>2.227.569</b>
Participaciones puestas en equivalencia		1.100.981	627.037	<b>Acciones de la Sociedad dominante</b>		<b>(763.868)</b>	<b>(490.446)</b>
Otros activos financieros	<b>17-b</b>	429.060	280.031	<b>Resultado del ejercicio atribuido a la Sociedad dominante-</b>	<b>16-e</b>	<b>(5.561.305)</b>	<b>(258.382)</b>
<b>Inversiones financieras a largo plazo</b>	<b>10</b>	<b>1.660.893</b>	<b>223.792</b>	Resultado consolidado		(6.146.721)	(371.458)
<b>Activos por impuesto diferido</b>	<b>15-d</b>	<b>4.559.011</b>	<b>1.823.658</b>	Atribuible a socios externos		585.416	113.076
				<b>Ajustes por cambios de valor-</b>		<b>(42.770)</b>	<b>56.823</b>
				Diferencias de conversión		(42.770)	56.823
				<b>Socios externos</b>	<b>13</b>	<b>1.201.756</b>	<b>231.228</b>
				<b>PASIVO NO CORRIENTE</b>		<b>45.885.174</b>	<b>18.247.564</b>
				<b>Deudas a largo plazo-</b>		<b>45.885.102</b>	<b>18.247.564</b>
				Deudas con entidades de crédito	<b>14</b>	31.077.779	11.725.003
				Acreeedores por arrendamiento financiero		16.544	-
				Otros pasivos financieros	<b>14 y 17-b</b>	14.790.779	6.522.561
				<b>Pasivos por impuesto diferido</b>		<b>72</b>	<b>-</b>
				<b>PASIVO CORRIENTE</b>		<b>21.970.035</b>	<b>22.027.197</b>
				<b>Provisiones a corto plazo</b>	<b>5-k</b>	<b>70.000</b>	<b>-</b>
				<b>Deudas a corto plazo-</b>		<b>10.858.029</b>	<b>9.659.746</b>
				Deudas con entidades de crédito	<b>14</b>	9.481.911	9.603.403
				Acreeedores por arrendamiento financiero		7.938	-
				Otros pasivos financieros	<b>14 y 17-b</b>	1.368.180	56.343
				<b>Deudas con empresas del grupo y asociadas a corto plazo</b>	<b>17-b</b>	<b>1.202.257</b>	<b>43.129</b>
				<b>Acreeedores comerciales y otras cuentas a pagar-</b>		<b>9.146.211</b>	<b>12.226.086</b>
				Proveedores y acreedores varios		8.470.202	11.035.284
				Proveedores, empresas del grupo y asociadas	<b>17-b</b>	100.596	257.375
				Personal (remuneraciones pendientes de pago)		34.336	1.055
				Pasivos por impuesto corriente	<b>15-a</b>	-	328.182
				Otras deudas con las administraciones públicas	<b>15-a</b>	464.331	444.160
				Anticipos de clientes		76.746	160.030
				<b>Periodificaciones a corto plazo</b>	<b>5-j</b>	<b>693.538</b>	<b>98.236</b>
<b>TOTAL ACTIVO</b>		<b>92.002.681</b>	<b>66.648.910</b>	<b>TOTAL PATRIMONIO NETO Y PASIVO</b>		<b>92.002.681</b>	<b>66.648.910</b>

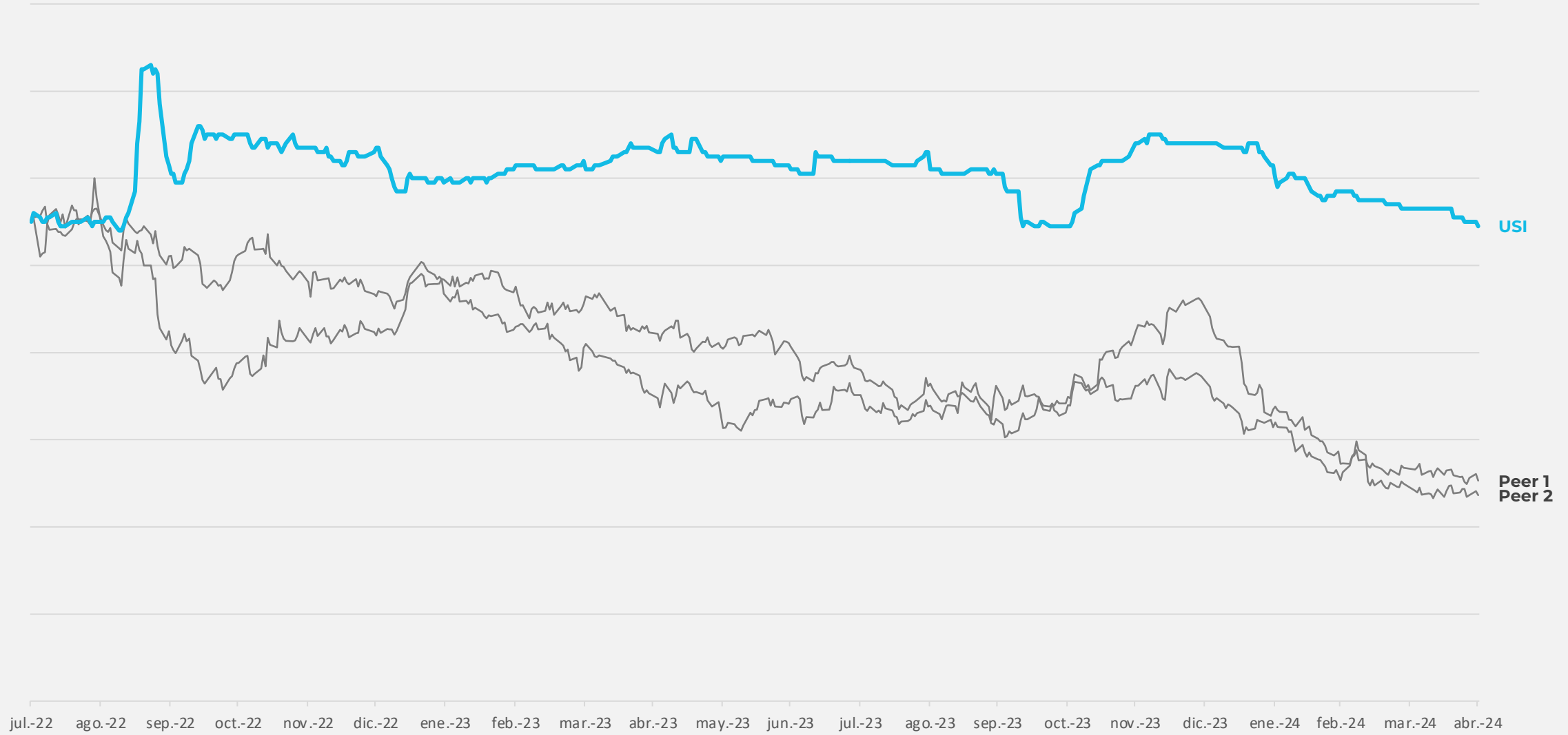
# Cotización Umbrella

## Cotización vs. comparables BME X



# Cotización Umbrella

## Cotización vs. comparables **IBEX35**





# Umbrella

SOLAR INVESTMENT

## Investor Day 2024

20  
ANIVERSARIO

[umbrellasolarinvestment.com](http://umbrellasolarinvestment.com)